



ТЕРРИТОРИАЛЬНЫЙ ОРГАН ФЕДЕРАЛЬНОЙ  
СЛУЖБЫ ГОСУДАРСТВЕННОЙ СТАТИСТИКИ  
ПО КАМЧАТСКОМУ КРАЮ

# ОБЪЕМ И СТРУКТУРА ДЕНЕЖНЫХ ДОХОДОВ НАСЕЛЕНИЯ ПО КАМЧАТСКОМУ КРАЮ

I квартал 2023 года

# Объем и структура денежных доходов населения

по Камчатскому краю

I квартал 2023 года\*

- 01 ОБЪЕМ ДЕНЕЖНЫХ ДОХОДОВ НАСЕЛЕНИЯ
- 02 РЕАЛЬНЫЕ ДЕНЕЖНЫЕ ДОХОДЫ  
И РЕАЛЬНЫЕ РАСПОЛАГАЕМЫЕ  
ДЕНЕЖНЫЕ ДОХОДЫ НАСЕЛЕНИЯ
- 03 СТРУКТУРА ДЕНЕЖНЫХ ДОХОДОВ НАСЕЛЕНИЯ  
ПО ИСТОЧНИКАМ ПОСТУПЛЕНИЯ
- 04 ИСПОЛЬЗОВАНИЕ ДЕНЕЖНЫХ ДОХОДОВ  
НАСЕЛЕНИЯ
- 05 СТРУКТУРА ИСПОЛЬЗОВАНИЯ ДЕНЕЖНЫХ  
ДОХОДОВ НАСЕЛЕНИЯ
- 06 СРЕДНЕДУШЕВЫЕ ДЕНЕЖНЫЕ ДОХОДЫ  
НАСЕЛЕНИЯ
- 07 СРЕДНЕДУШЕВЫЕ ПОТРЕБИТЕЛЬСКИЕ  
РАСХОДЫ НАСЕЛЕНИЯ
- 08 СРЕДНЕДУШЕВЫЕ ДЕНЕЖНЫЕ ДОХОДЫ  
НАСЕЛЕНИЯ ПО СУБЪЕКТАМ  
ДАЛЬНЕВОСТОЧНОГО ФЕДЕРАЛЬНОГО  
ОКРУГА

\* предварительные данные

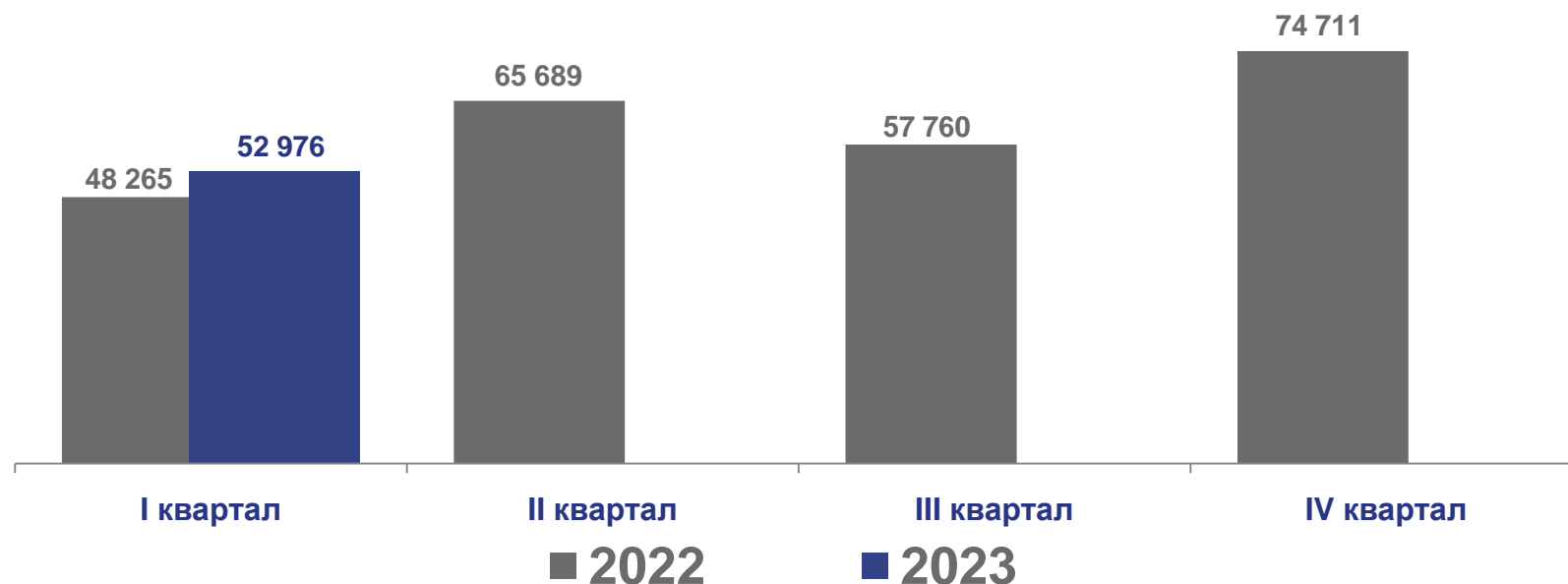




# ОБЪЕМ ДЕНЕЖНЫХ ДОХОДОВ НАСЕЛЕНИЯ

I квартал 2023 г.

**52 976** млн рублей



I квартал 2023 г.

к соответствующему кварталу  
предыдущего года

**109,8%**





# РЕАЛЬНЫЕ ДЕНЕЖНЫЕ ДОХОДЫ И РЕАЛЬНЫЕ РАСПОЛАГАЕМЫЕ ДЕНЕЖНЫЕ ДОХОДЫ НАСЕЛЕНИЯ

В ПРОЦЕНТАХ К СООТВЕТСТВУЮЩЕМУ ПЕРИОДУ ПРЕДЫДУЩЕГО ГОДА

## I квартал 2023 г.

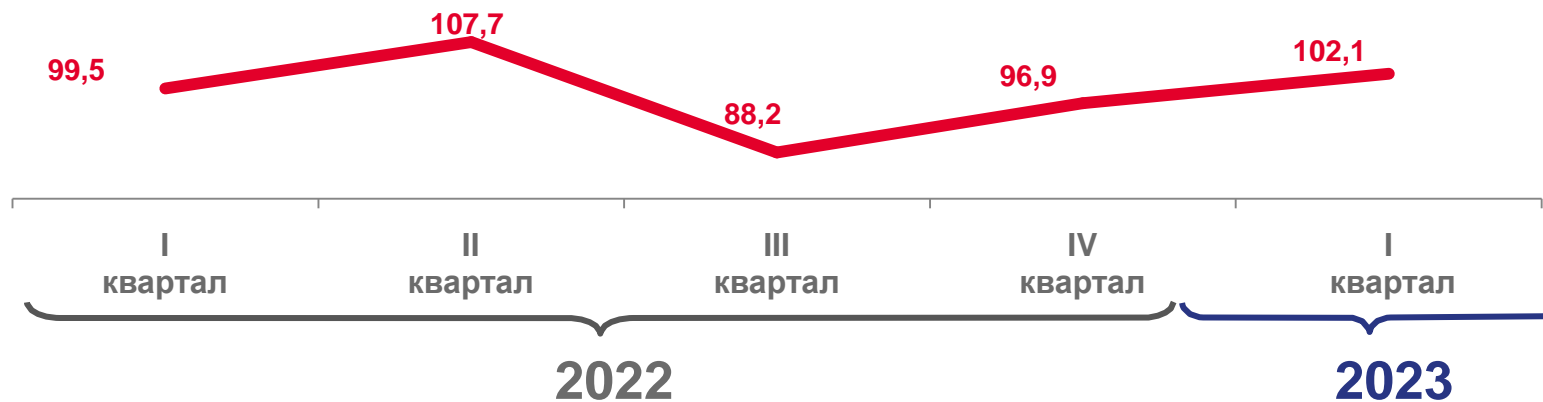
Реальные денежные  
доходы

# 99,3%



Реальные  
располагаемые  
денежные доходы

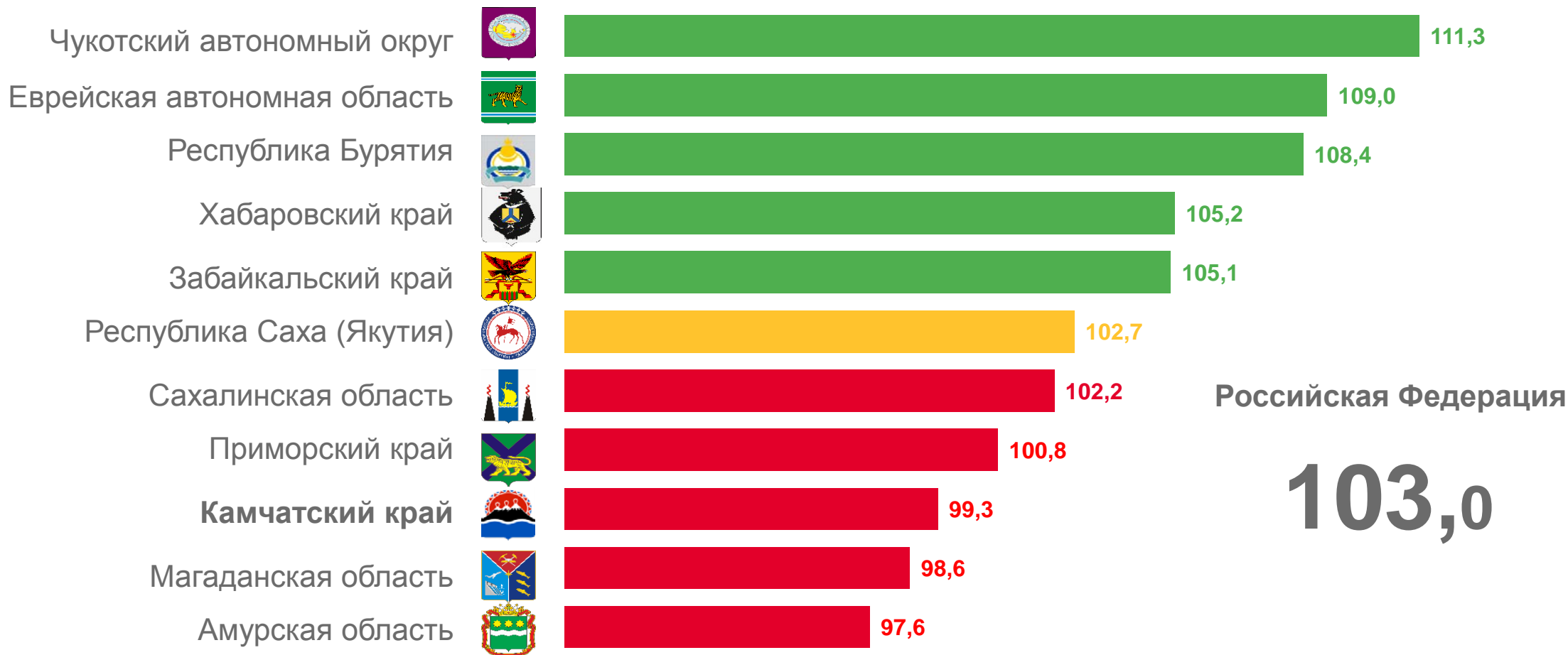
# 102,1%





# РЕАЛЬНЫЕ ДЕНЕЖНЫЕ ДОХОДЫ НАСЕЛЕНИЯ ПО СУБЪЕКТАМ ДАЛЬНЕВОСТОЧНОГО ФЕДЕРАЛЬНОГО ОКРУГА

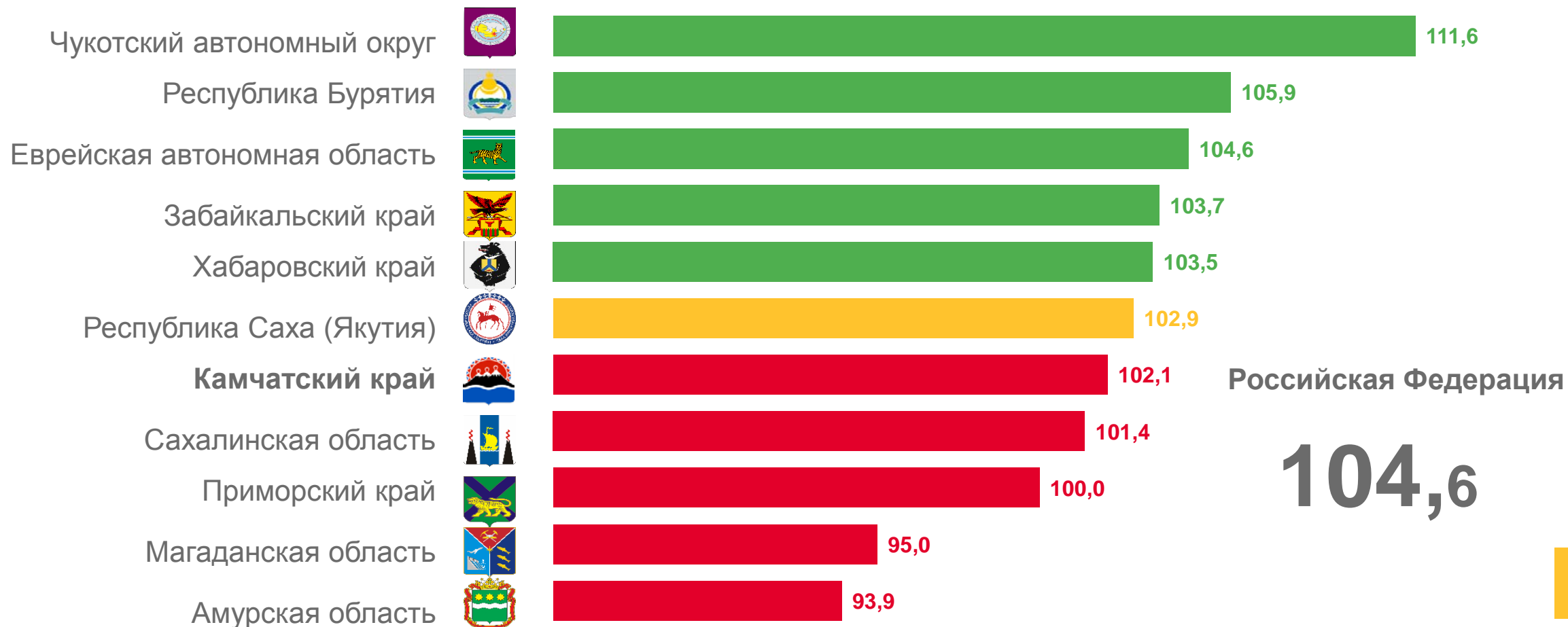
I КВАРТАЛ 2023 ГОДА В ПРОЦЕНТАХ К I КВАРТАЛУ 2022 ГОДА





# РЕАЛЬНЫЕ РАСПОЛАГАЕМЫЕ ДЕНЕЖНЫЕ ДОХОДЫ НАСЕЛЕНИЯ ПО СУБЪЕКТАМ ДАЛЬНЕВОСТОЧНОГО ФЕДЕРАЛЬНОГО ОКРУГА

I КВАРТАЛ 2023 ГОДА В ПРОЦЕНТАХ К I КВАРТАЛУ 2022 ГОДА

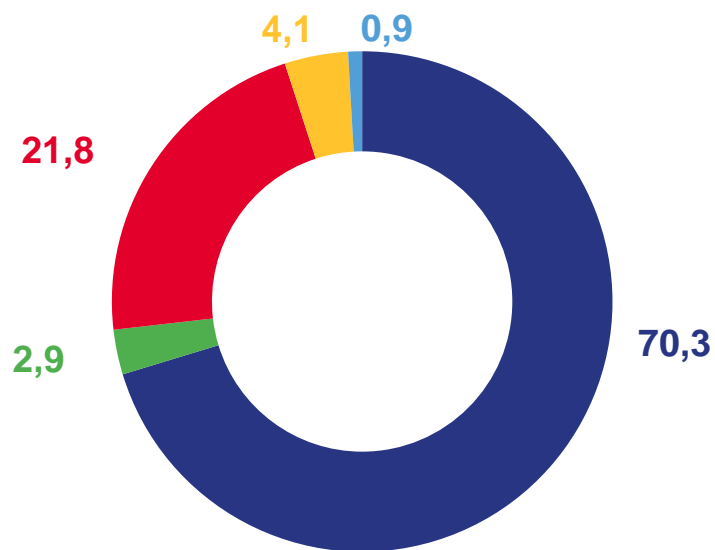




# СТРУКТУРА ДЕНЕЖНЫХ ДОХОДОВ НАСЕЛЕНИЯ ПО ИСТОЧНИКАМ ПОСТУПЛЕНИЯ

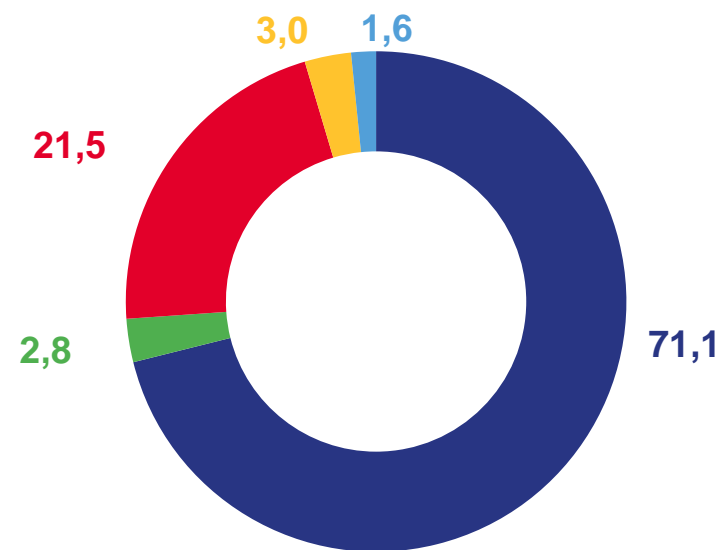
В ПРОЦЕНТАХ ОТ ОБЩЕГО ОБЪЕМА ДЕНЕЖНЫХ ДОХОДОВ

I квартал 2022 г.



- Оплата труда наемных работников
- Социальные выплаты
- Прочие денежные поступления

I квартал 2023 г.



- Доходы от предпринимательской деятельности
- Доходы от собственности





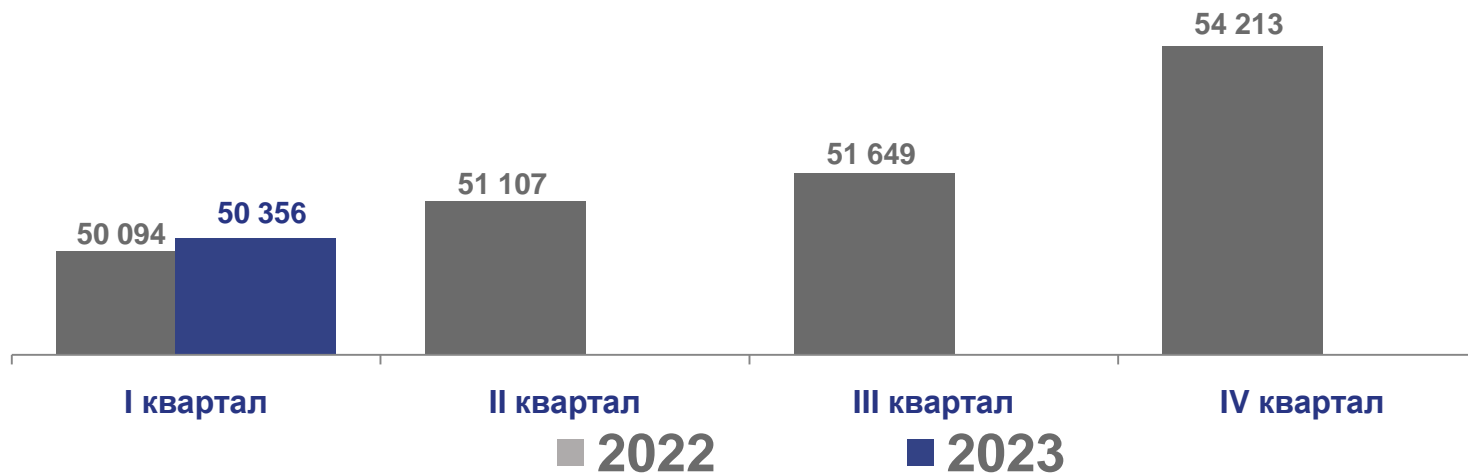
# ИСПОЛЬЗОВАНИЕ ДЕНЕЖНЫХ ДОХОДОВ НАСЕЛЕНИЯ

МИЛЛИОНОВ РУБЛЕЙ

I квартал 2023 г.

Денежные расходы населения

**50 356**



Прирост (уменьшение) сбережений населения

**+ 2 620**



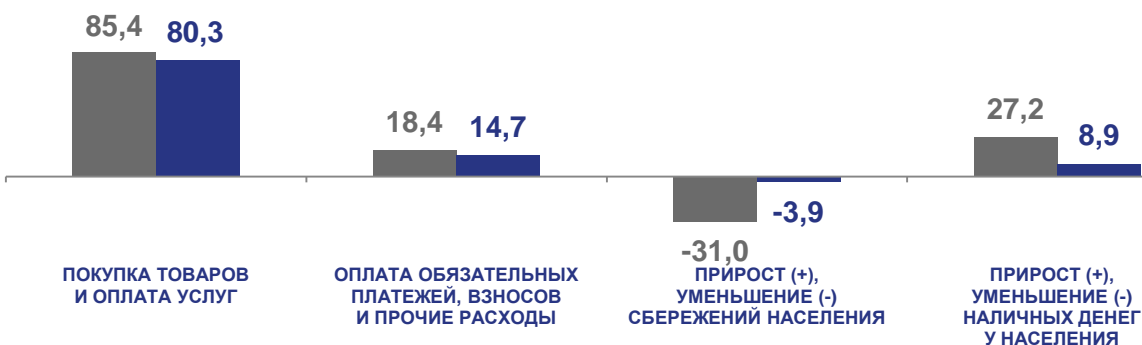




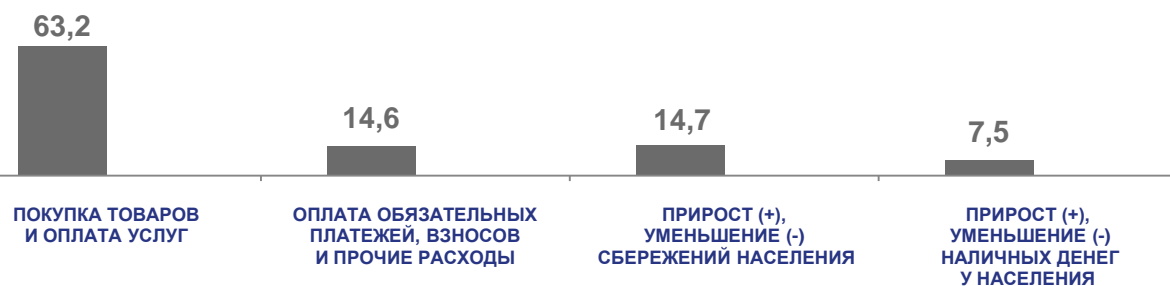
# СТРУКТУРА ИСПОЛЬЗОВАНИЯ ДЕНЕЖНЫХ ДОХОДОВ НАСЕЛЕНИЯ

В ПРОЦЕНТАХ ОТ ОБЩЕГО ОБЪЕМА ДЕНЕЖНЫХ ДОХОДОВ

## I квартал



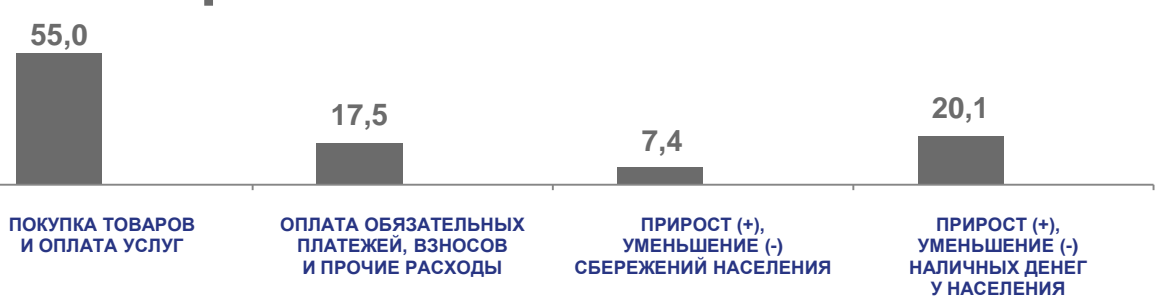
## II квартал



## III квартал



## IV квартал



■ 2022

■ 2023



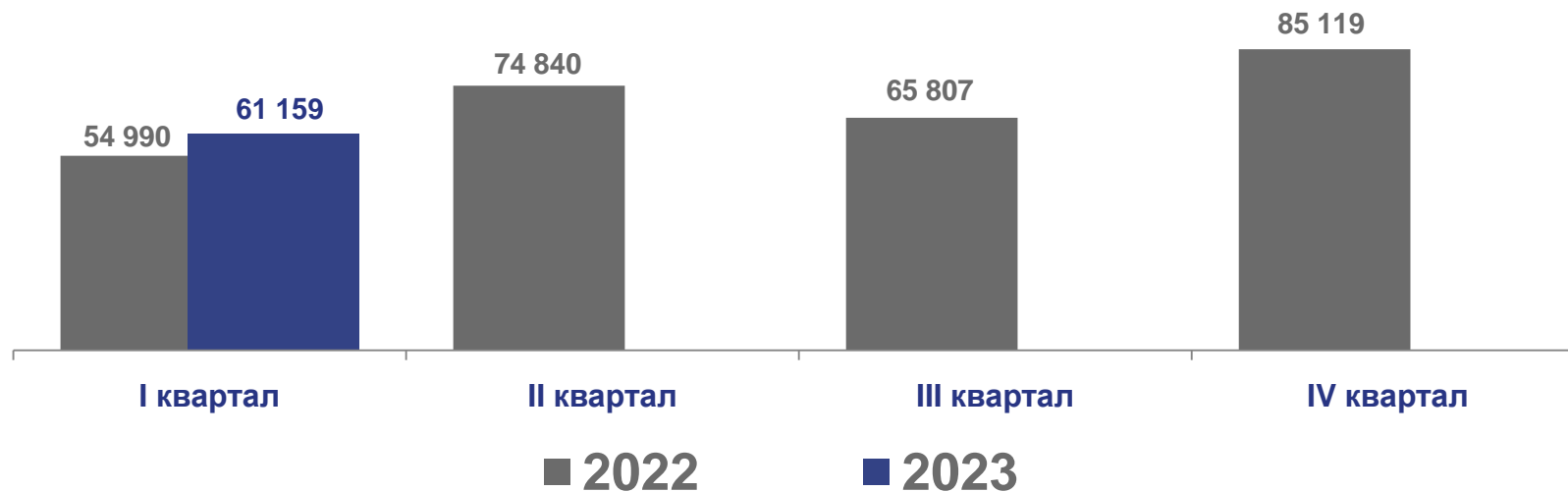


# СРЕДНЕДУШЕВЫЕ ДЕНЕЖНЫЕ ДОХОДЫ НАСЕЛЕНИЯ

В СРЕДНЕМ НА ДУШУ НАСЕЛЕНИЯ В МЕСЯЦ

I квартал 2023 г.

**61 159** рублей

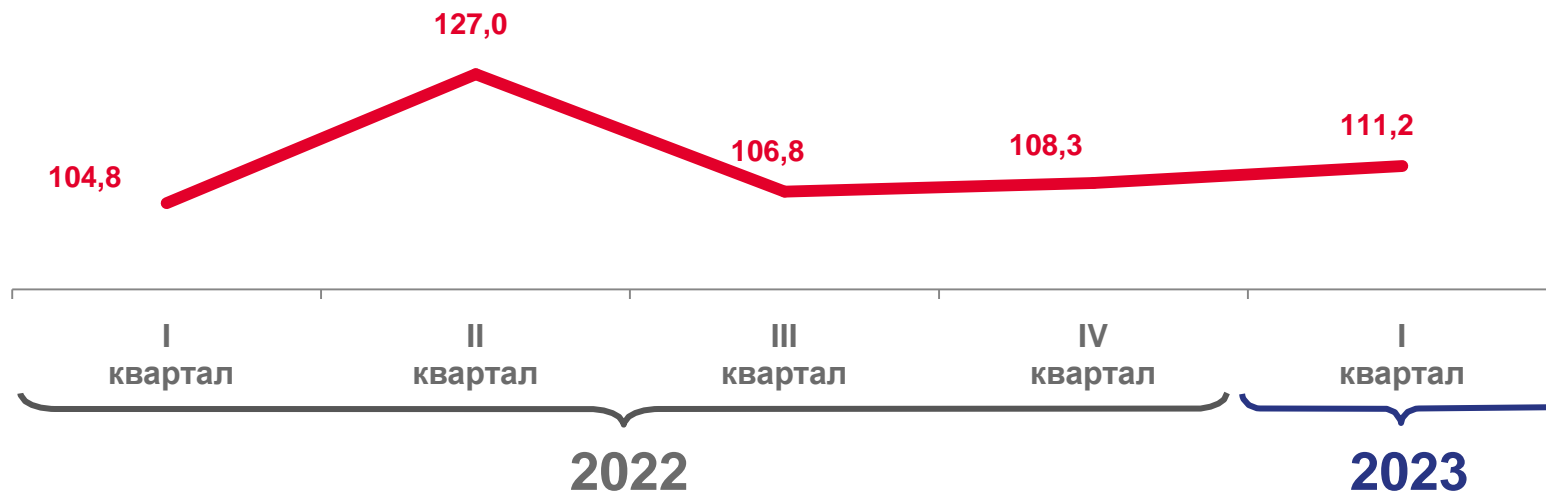


I квартал 2023 г.

к I кварталу 2022г.

**111,2%**

к соответствующему кварталу  
предыдущего года



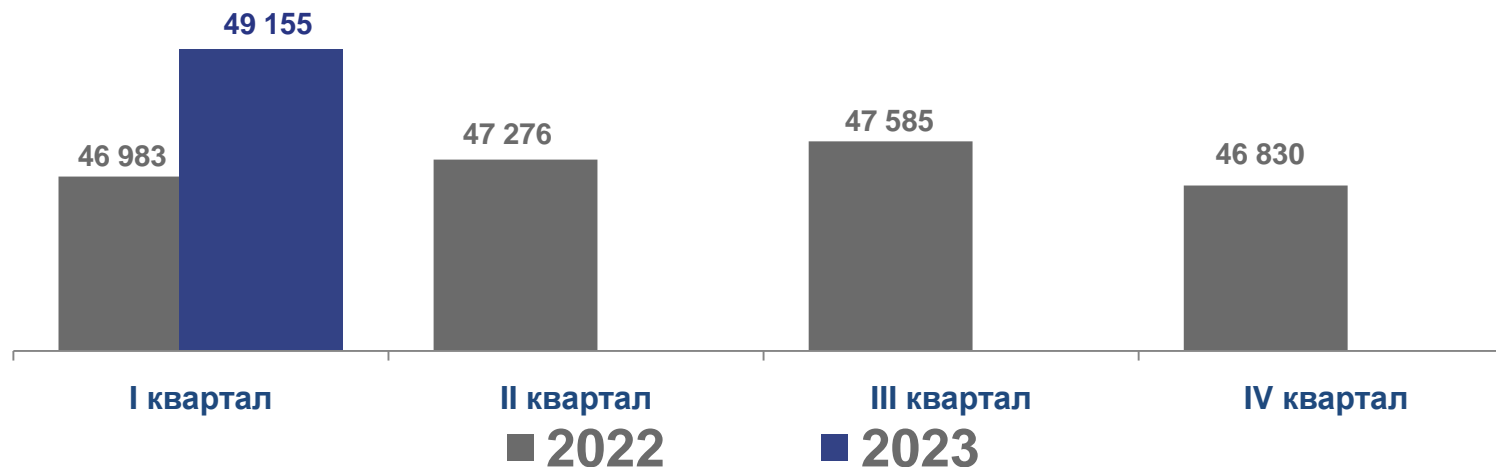


# СРЕДНЕДУШЕВЫЕ ПОТРЕБИТЕЛЬСКИЕ РАСХОДЫ НАСЕЛЕНИЯ

В СРЕДНЕМ НА ДУШУ НАСЕЛЕНИЯ В МЕСЯЦ

I квартал 2023 г.

**49 155** рублей

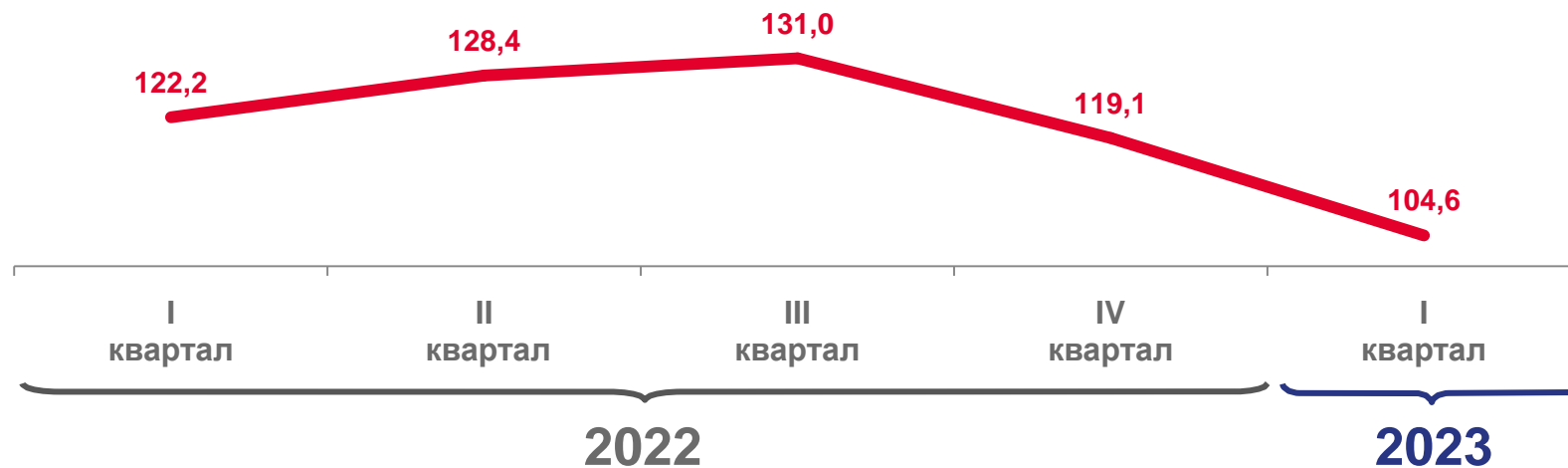


I квартал 2023 г.

к I кварталу 2022г.

**104,6%**

к соответствующему кварталу  
предыдущего года





# СРЕДНЕДУШЕВЫЕ ДЕНЕЖНЫЕ ДОХОДЫ НАСЕЛЕНИЯ ПО СУБЪЕКТАМ ДАЛЬНЕВОСТОЧНОГО ФЕДЕРАЛЬНОГО ОКРУГА В I КВАРТАЛЕ 2023 ГОДА

В СРЕДНЕМ НА ДУШУ НАСЕЛЕНИЯ, РУБЛЕЙ В МЕСЯЦ

